









Arbeitsauftrag: 	Die Sch' spielen nicht existierende Harry-Potter-Szenen und führen diese anschliessend einem grösseren Publikum vor (Eltern, Freunde). Das Klassenzimmer wird in Kino-Manier gestaltet (siehe LP Unterstufe).
Ziel: 	Die Sch' setzen das Gelernte um.
Material: 	Drehbuchvorlage Checkliste für LP Vorlagen für Plakate etc.
Sozialform: 	Klasse
Zeit: 	

Zusätzliche Informationen:

- Unter www.imdb.com finden sich weiter Bilder zu Harry Potter, die für Plakate etc. verwendet werden können.



Checkliste

Was braucht es für die Vorführung?

Kino

- Leinwand
- Filmplakate
- Vorhänge für die Leinwand
- Stühle
- Kassenhäuschen
- Tickets
- Kiosk mit Getränken und Popcorn
- Sitzplatznummerierung
- Dekoration mit Bildern
- _____
- _____
- _____



Darsteller

- Zauberumhänge
- Zauberstäbe
- Zauberhüte
- Harry-Potter-Brille
- Sonstige Kostüme nach Wahl
- _____
- _____
- _____

